



ADMINISTRATION COMMUNALE HESPERANGE

Auswertung der Mitarbeiterumfrage „KlimaPakt“

Hesperange, den 3. April 2017

1. Mitarbeiterumfrage

1.1. Mitarbeiterumfrage



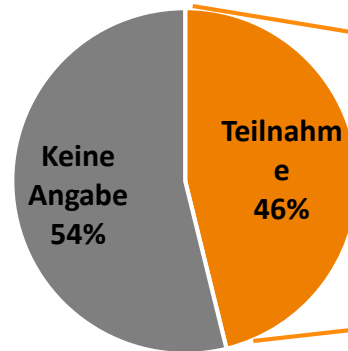
- Thema: **KlimaPakt**
meng Gemeng engagéiert sech
- Austeilung des Fragebogen: **22. November 2016**
- Anzahl der Mitarbeiter : **217**
- Anzahl der Umfrageteilnehmer: **38**
- Rücklaufquote der Umfrage: **17,5%**

1.1. Mitarbeiterumfrage Berufliche Weiterbildung

Ich habe in den drei vergangenen Jahren folgende Weiterbildungen besucht:

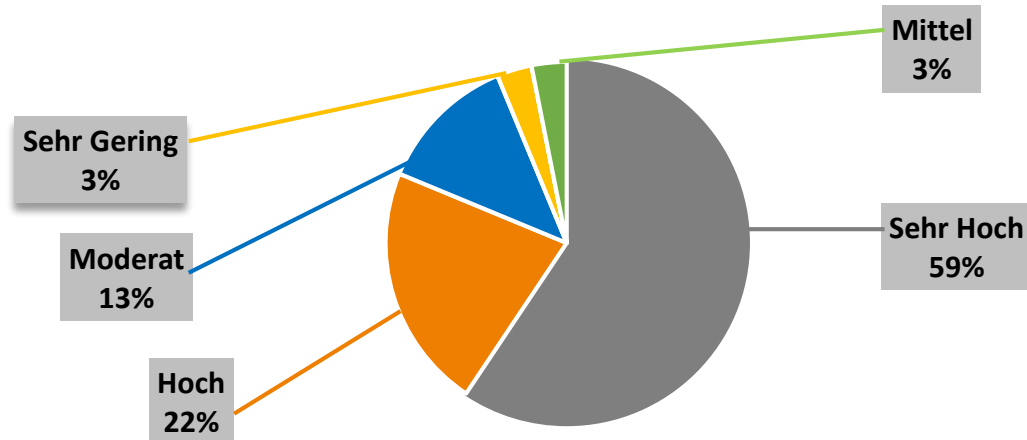


Teilnahme an Weiterbildungen



32 Teilnahmen an 18 verschiedenen Weiterbildungen mit einer Gesamtdauer von 489 Stunden (Ø 15,3 Stunden pro Teilnahme)

Bewertung des praktischen Nutzen






















Ein Großteil der Teilnehmer haben ausgesagt, dass der Praxisbezug der Weiterbildungen **hoch bis sehr hoch** war.

1.1. Mitarbeiterumfrage

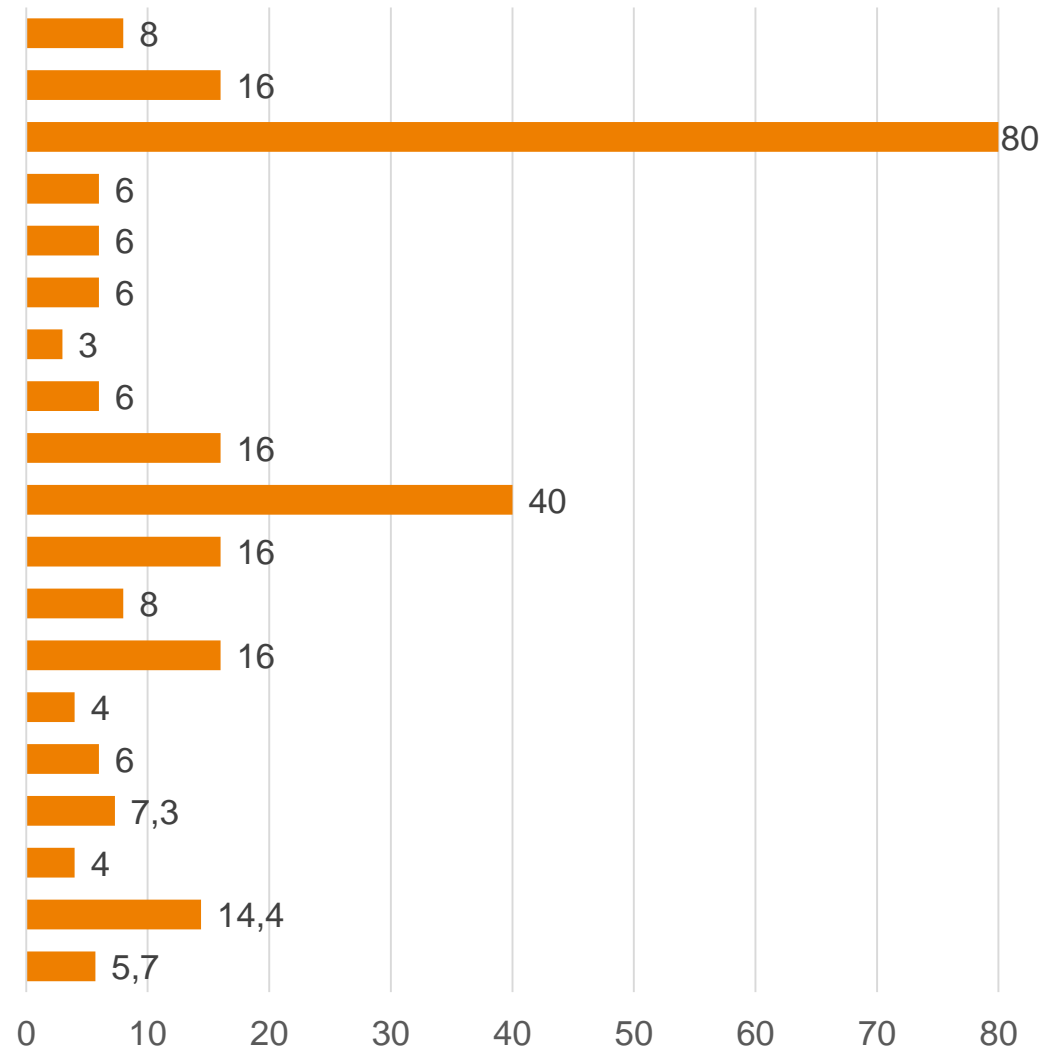
Berufliche Weiterbildung

Ich habe in den drei vergangenen Jahren folgende Weiterbildungen besucht:



- 1  Comptabilité énergétique
- 1  Personenrettung (Kanal)
- 2  CODE 95
- 1  SIGCOM
- 1  Gestion de projets communaux
- 1  Outlook
- 1  Dactylographie
- 1  Legislation sur la TVA
- 1  Gabelstabler
- 2  Bearbeitung von Holz
- 1  PSA Absturzsicherung
- 1  Tutor d'entreprise
- 1  Luxkontroll
- 1  Energiepass
- 1  Autorisations de bâtir
- 3  Marchés publics
- 1  Defibrillator-Kurs
- 5  Ersthilfe-Kurs
- 6  Feuer löschen

Besuchte Weiterbildungen



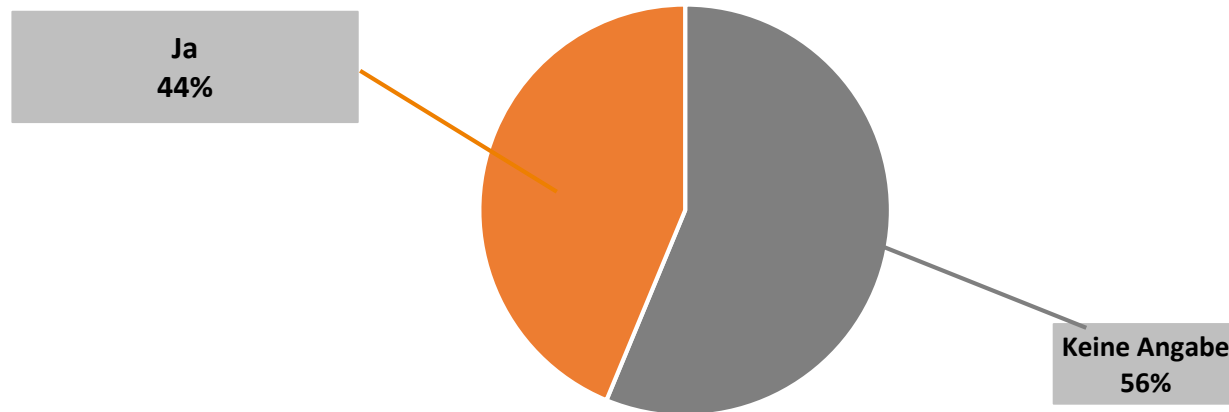
Ø 14,13 Stunden pro Weiterbildung

1.1. Mitarbeiterumfrage Berufliche Weiterbildung

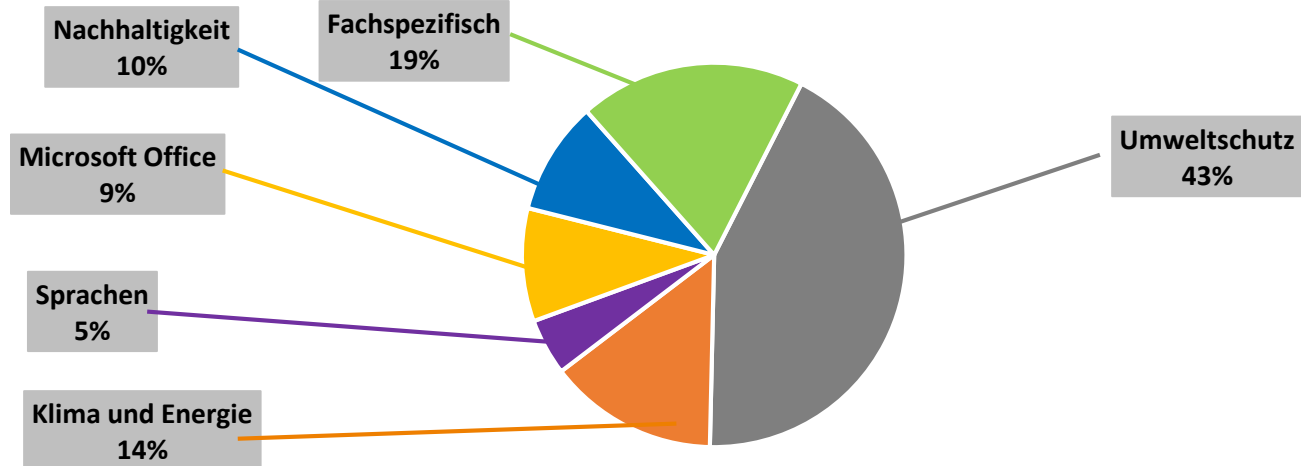
Welche Weiterbildungsthemen würde mich interessieren:



Interessiert and Weiterbildungsthemen



Interesse an folgenden Themenbereiche



An den Themenbereichen **Umweltschutz und Nachhaltigkeit** besteht das größte Interesse.

1.1. Mitarbeiterumfrage

Berufliche Weiterbildung

Welche Weiterbildungsthemen würde mich interessieren:



Beispiele genannter Weiterbildungsthemen

Umweltschutz

- Recycling
- Abfalltrennung
- Abfallentsorgung
- Unkrautbekämpfung
- Über Pestizide allgemein
- Umweltschutz

Fachspezifisch

- Arbeiten mit weniger Verbrauch von Papier
- Lehrgänge von ASPELT welche Kläranlagen betreffen
- Absturzsicherung
- Rettung von Personen aus Kanalisationen

Microsoft Office

- Excel
- Office

Nachhaltigkeit

Klima und Energie

- Klima
- Klima und Energie

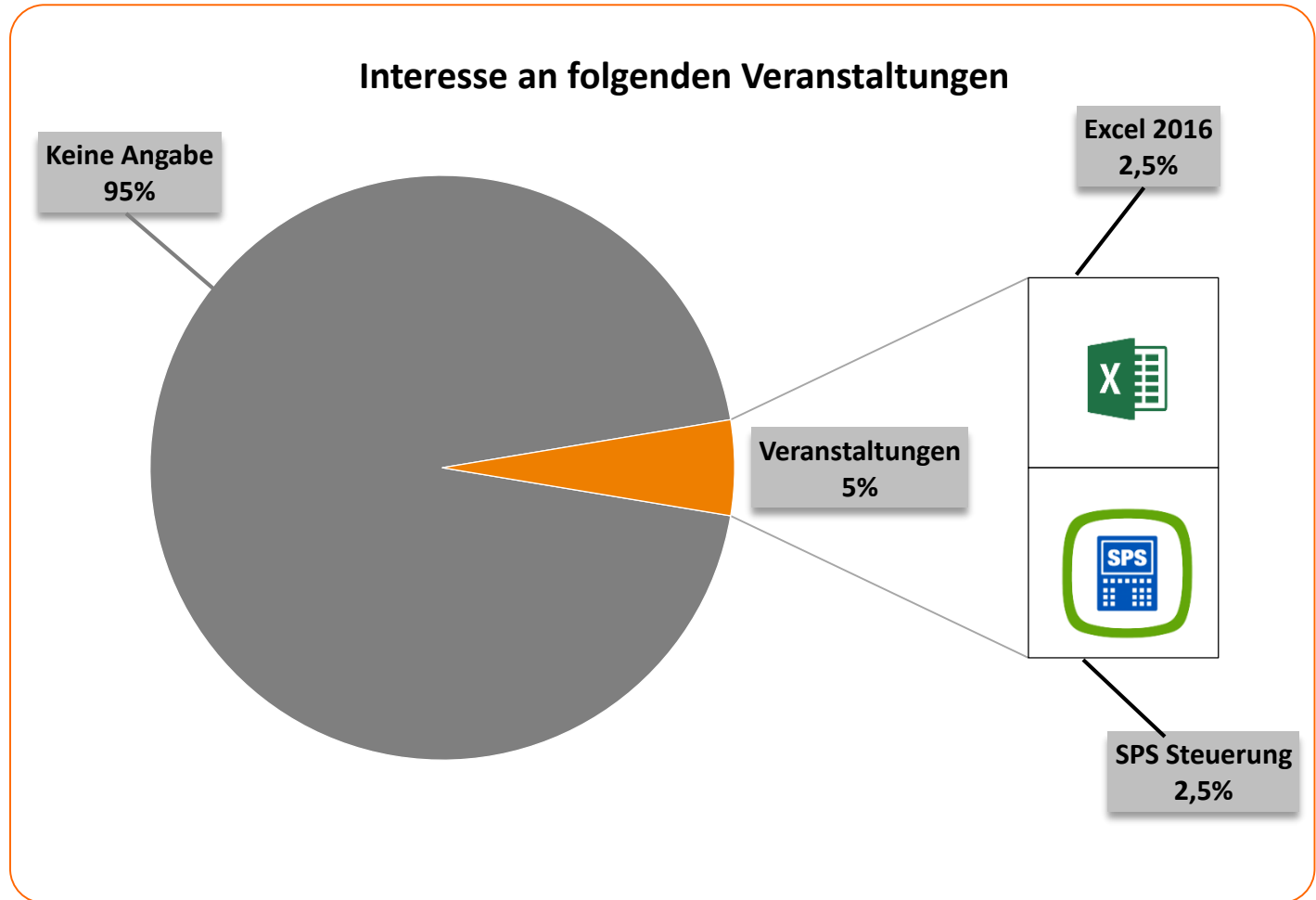
Sprachen

- Englisch lernen

21 Mitarbeiter haben Interesse an **16 verschiedenen Weiterbildungen**

1.1. Mitarbeiterumfrage Berufliche Weiterbildung

Ich habe
konkretes
Interesse an
folgender
Veranstaltung:



5% der befragten
Mitarbeiter
Interesse an
spezifischen
Veranstaltungen
zeigt.

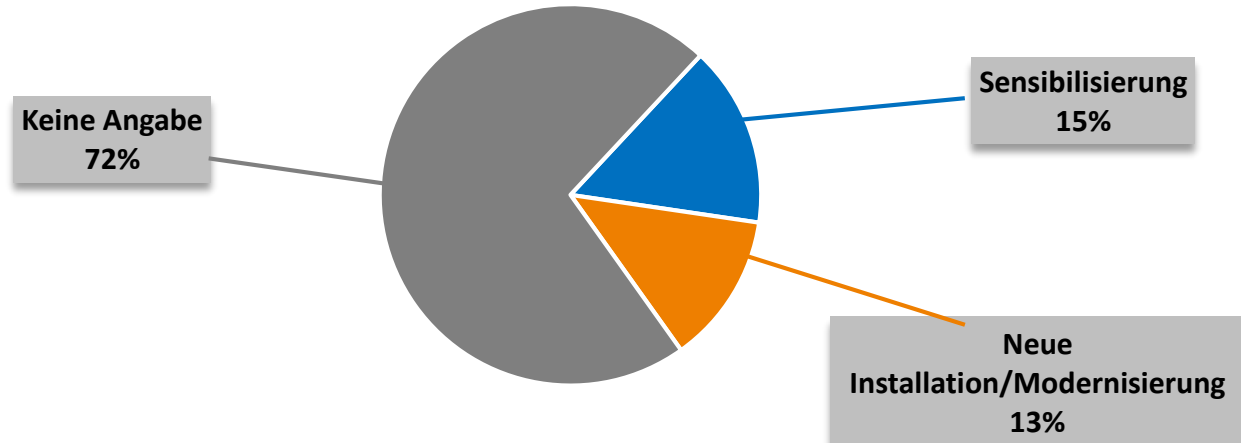
1.2. Mitarbeiterumfrage Verbesserungsvorschläge Energie/Nachhaltigkeit

In meinem
Arbeitsbereich
könnte
folgendes
verbessert
werden:



*Hier sind Ideen
gefragt, die zur
Energie- oder
Wassersparnis
beitragen oder
Ihnen helfen Ihre
Aufgaben besser
und effizienter zu
erfüllen.*

Verbesserungsvorschläge



Verbesserungsvorschläge Energie/Nachhaltigkeit

- Dach mit Solarzellen
- Installation Heizkörperventile (Site Holleschbierg)
- LED Beleuchtung
- Reinigung Betriebsfahrzeuge
- Putzanlage
- Sanierung Straße/Bürgersteig
- Weniger Druckpapier
- Online Umfragen
- Automatisches Licht in WCs
- Scheinwerfer die öffentliche Gebäude beleuchten/Beleuchtung Nachts ausschalten

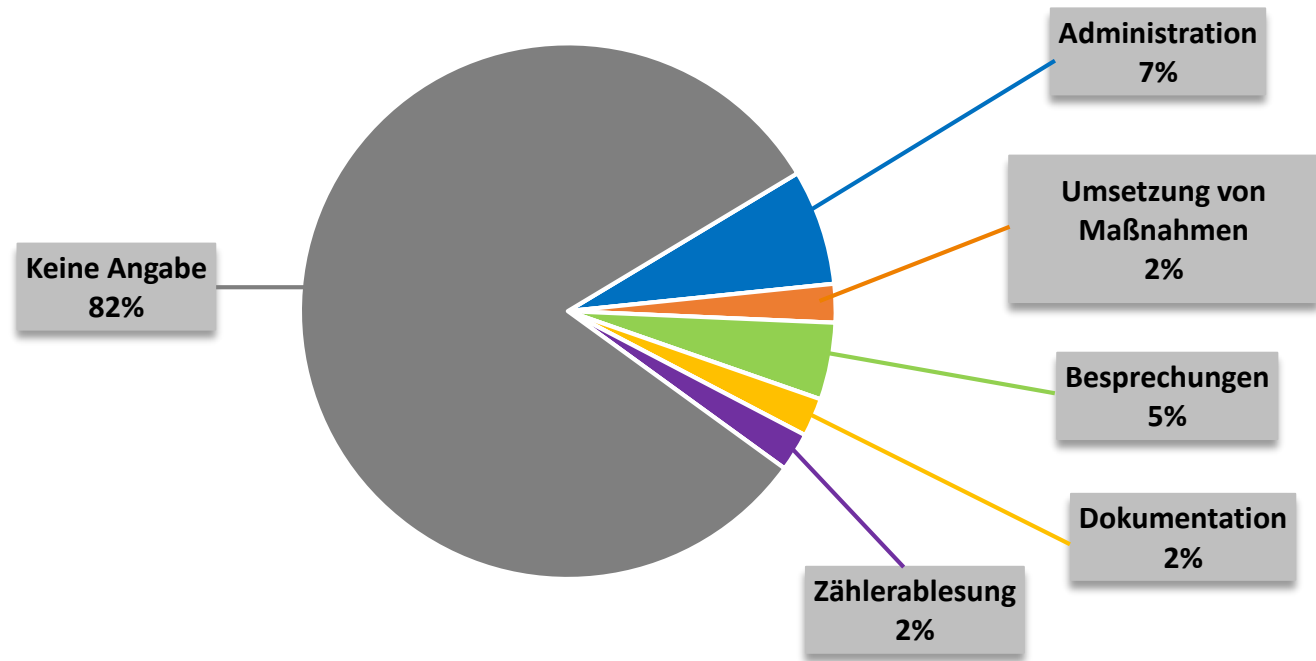
1.3. Mitarbeiterumfrage Arbeitsaufwand für Klimaschutz

Ich habe einen
zusätzlichen
Arbeitsaufwand
durch den
Klimapakt und
Klimaschutz:



z.B.
Besprechungen,
Dokumentation,
Zählerablesung,
Dateneingabe,
Umsetzung von
Maßnahmen,
Administration.....

Arbeitsaufwand durch den Klimapakt



Beispiele Arbeitsaufwand

- Weiterbildung der Fahrer (Organisation)
- Mehr Arbeit durch "Consignes aus dem CE"
- Sparmaßnahmen an die Mannschaften weitergeben
- Greifvogel-Silhouetten
- Administration

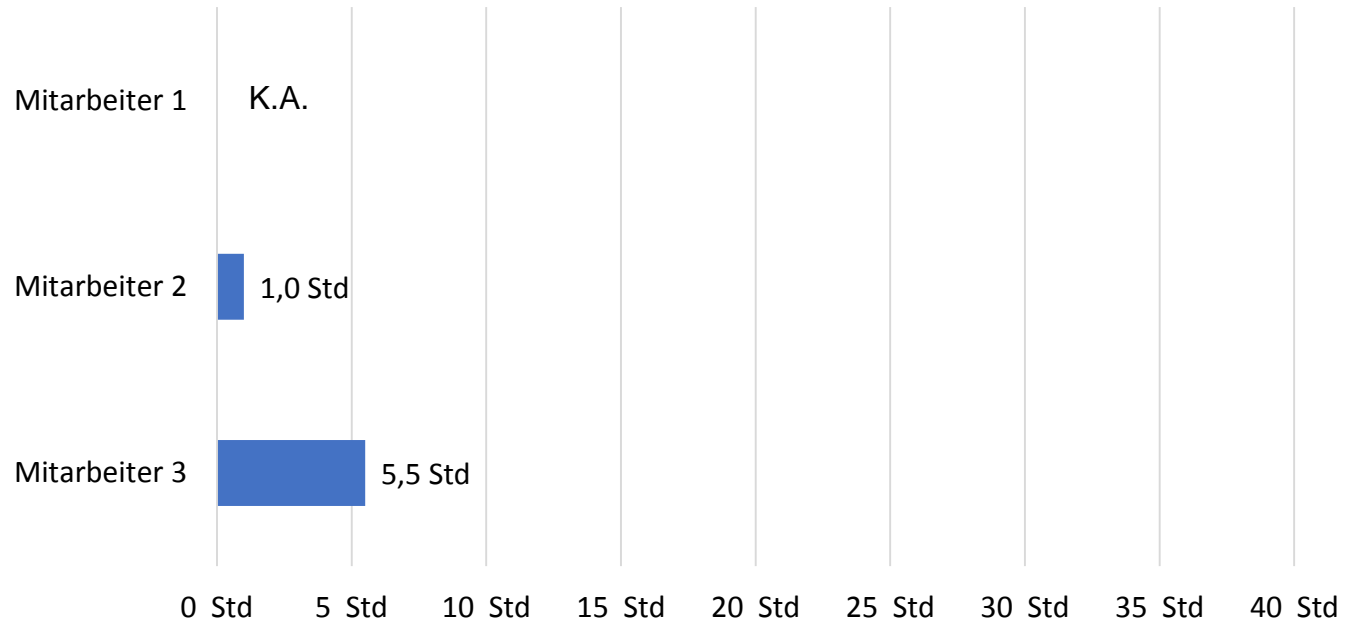
1.3. Mitarbeiterumfrage Arbeitsaufwand für Klimaschutz

Ich habe einen
zusätzlichen
Arbeitsaufwand
durch den
Klimapakt und
Klimaschutz:



z.B.
Besprechungen,
Dokumentation,
Zählerablesung,
Dateneingabe,
Umsetzung von
Maßnahmen,
Administration.....

Arbeitsaufwand für Klimaschutz (pro Woche)



2 Mitarbeiter haben
Angaben zum
zeitlichen
Arbeitsaufwand für
Klimaschutz
gemacht

Arbeitsaufwand (pro Woche)

- Administration 1,0 Std
- Besprechungen 2,0 Std
- Dokumentation 3,0 Std
- Zählerablesung 0,5 Std

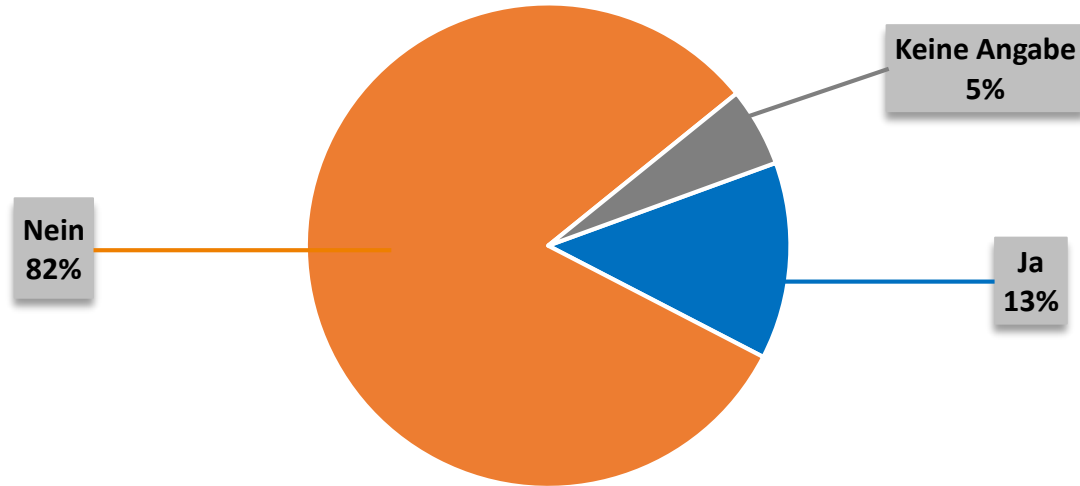
1.4. Mitarbeiterumfrage Mobilität(1/10)

Haben Sie bereits,
an einer Eco-
Drive-Schulung
zum
Treibstoffsparend
en Fahren
teilgenommen?



Wenn ja, haben
Sie aus der
Schulung
Anregungen für
Ihr eigenes
Fahrverhalten
übernommen?

Teilnahme an EcoDrive Schulung



ecodrive

13% der Teilnehmer haben schon an einer Schulung teilgenommen.

82% der Teilnehmer haben noch nicht an einer teilgenommen.



Anregungen:

- Kostengünstiger zu fahren
- Auto auslaufen lassen, nicht vollbremsen
- Verringerter Dieserverbrauch
- Sparsameres Benutzen des Gaspedals
- Nicht umsetzbar in der Realität (Stau usw.)

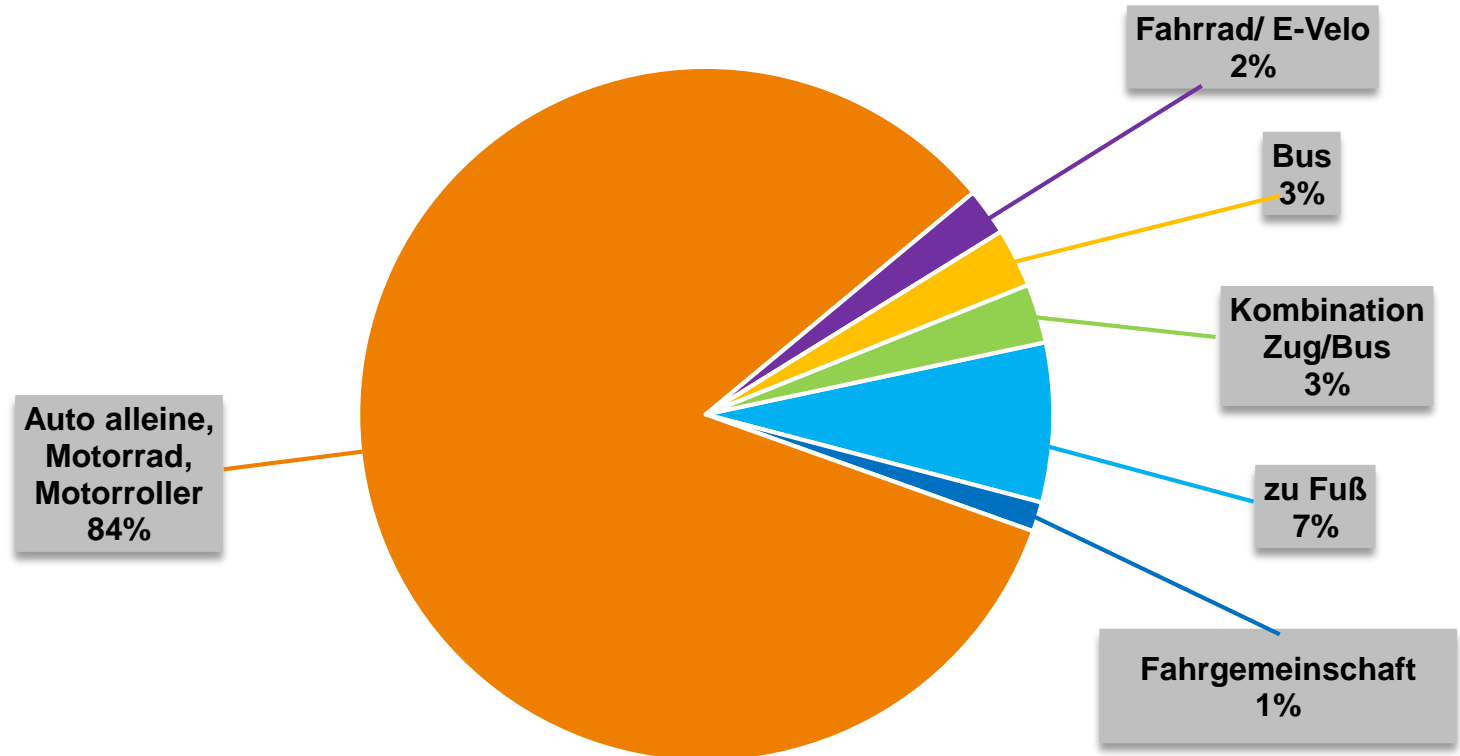
1.4. Mitarbeiterumfrage Mobilität (2/10)

Entfernung
Wohnung →
Arbeitsplatz
(in km)



Bitte tragen Sie
ein, an wie vielen
Tagen pro Woche
Sie welches
Verkehrsmittel
nutzen:

Nutzung von Verkehrsmitteln (zeitlich)*



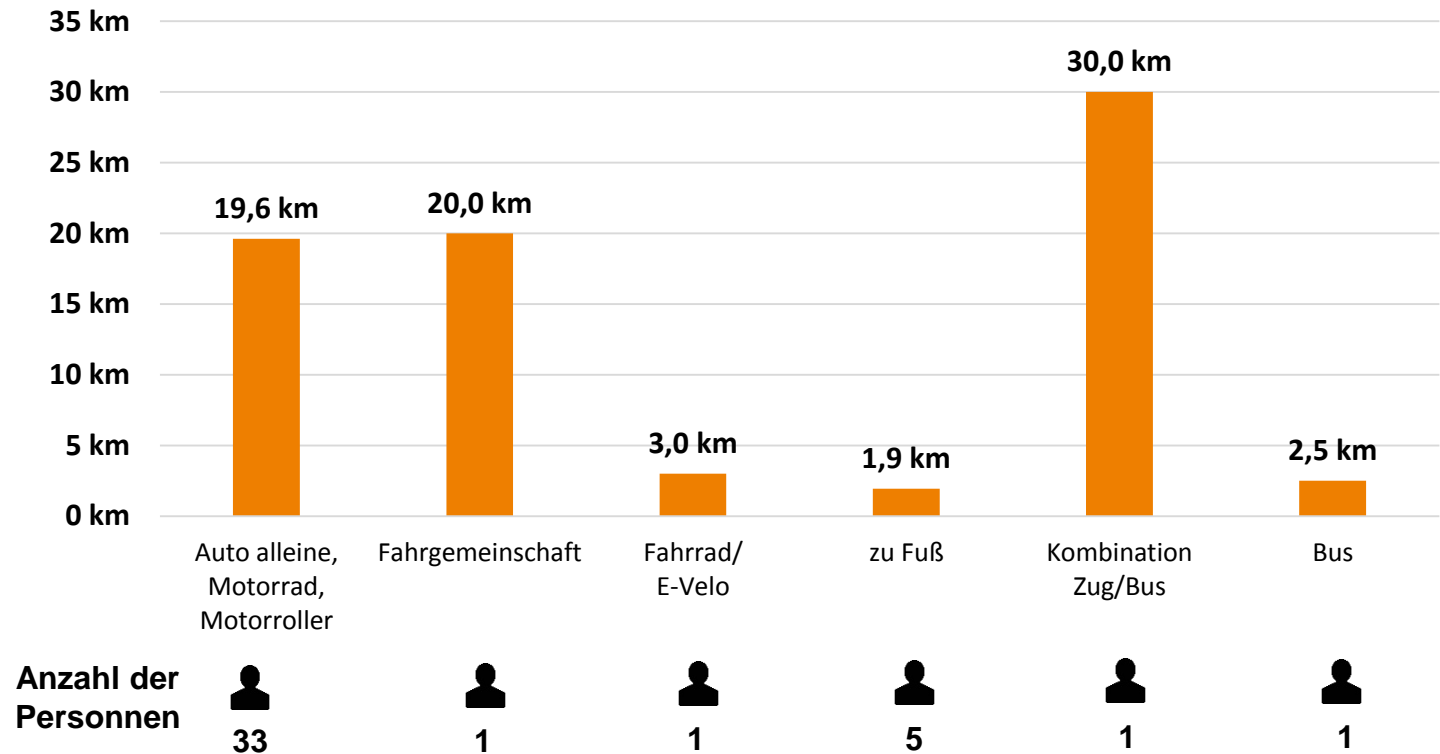
* Mehrfachangaben möglich z.B. an 3 Tagen „Auto allein“ und an 2 Tagen „zu Fuß“

1.4. Mitarbeiterumfrage Mobilität (3/10)

Entfernung
Wohnung →
Arbeitsplatz
(in km)



Durchschnittliche Wegstrecke (je Verkehrsmittel)*



Um zur Arbeit zu gelangen, hat keiner der Befragten ein Elektroauto oder den Zug, benutzt. In Kombination wurde der Zug allerdings von einer Person benutzt

* Mehrfachangaben möglich / eine Wegstrecke

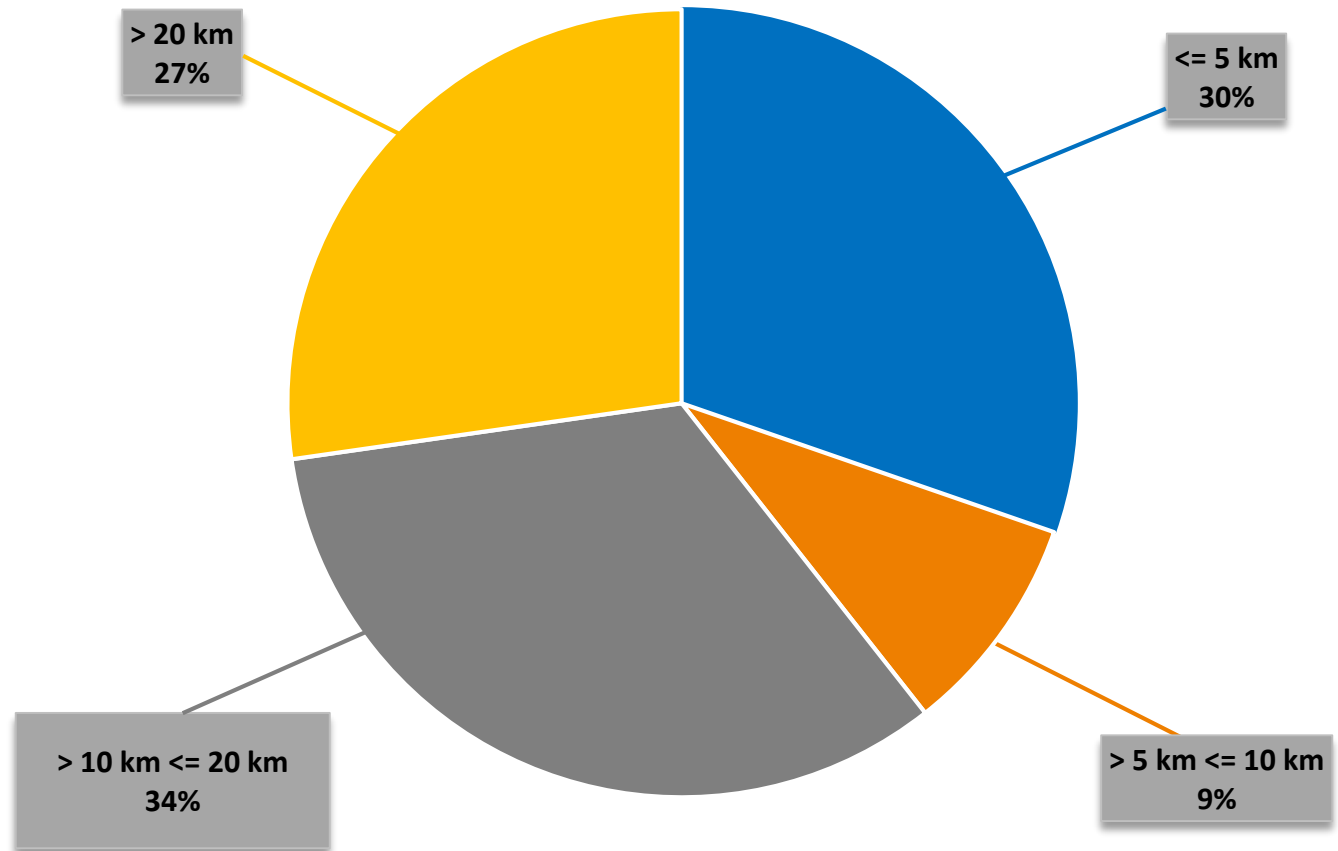
1.4. Mitarbeiterumfrage Mobilität (4/10)

Entfernung
Wohnung →
Arbeitsplatz
(in km)



Aufteilung in
Kilometer der
zurückgelegten
Strecken

Entfernung zwischen Wohnung und Arbeitsplatz zurückgelegt im Auto allein, Motorrad oder Motorroller*



* Eine Wegstrecke

1.4. Mitarbeiterumfrage Mobilität (5/10)

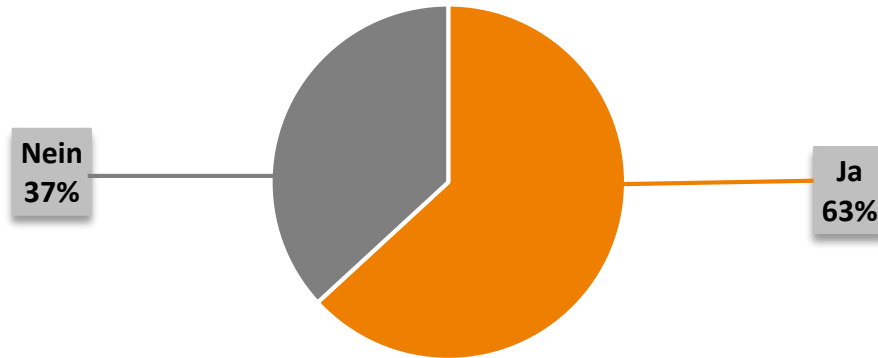
Wie viele
Dienstwege
legen Sie im
Schnitt pro
Woche zurück?



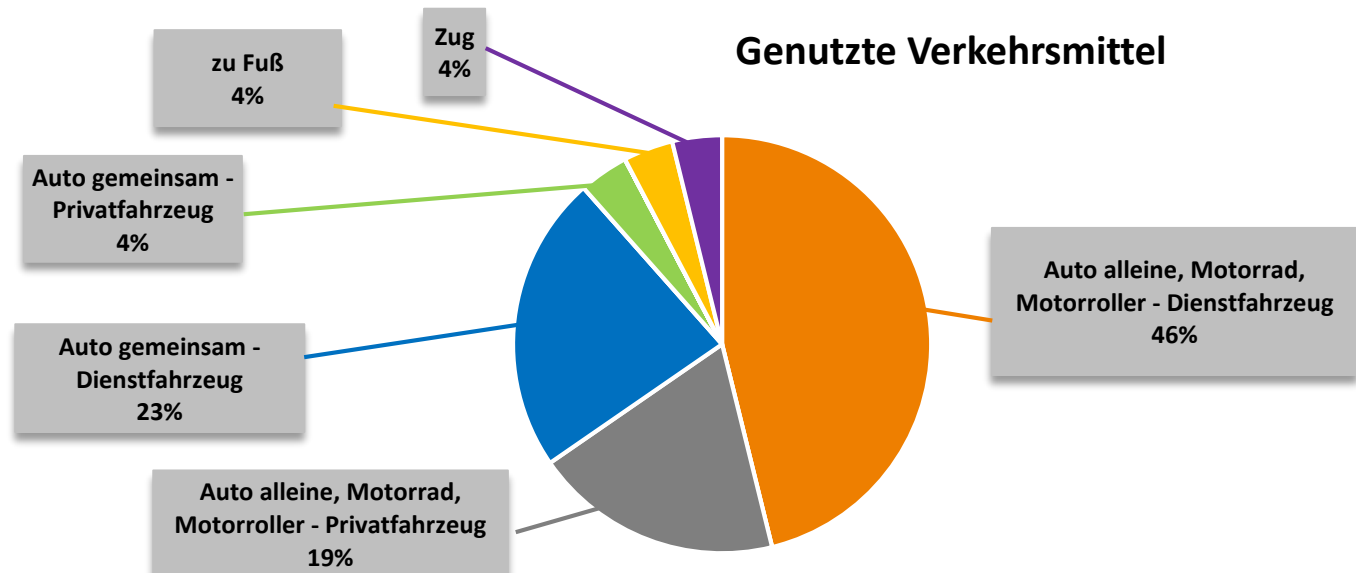
Wie oft nutzen
Sie dafür
welches
Verkehrsmittel?

Im Durchschnitt
werden 4,7
Dienstwege pro
Woche von den
Befragten
getätigt.

Dienstwege/Dienstfahrten



Genutzte Verkehrsmittel



1.4. Mitarbeiterumfrage Mobilität (6/10)

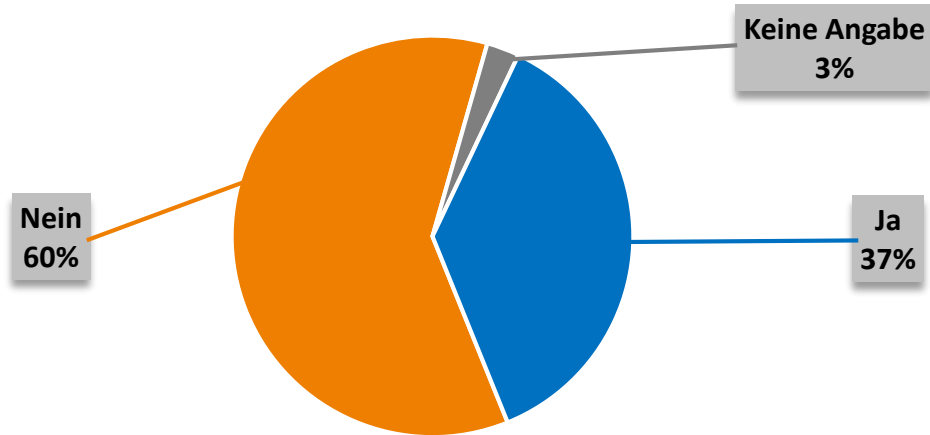
Hat sich Ihre
Verkehrsmittelwahl in den
letzten zwei
Jahren verändert?



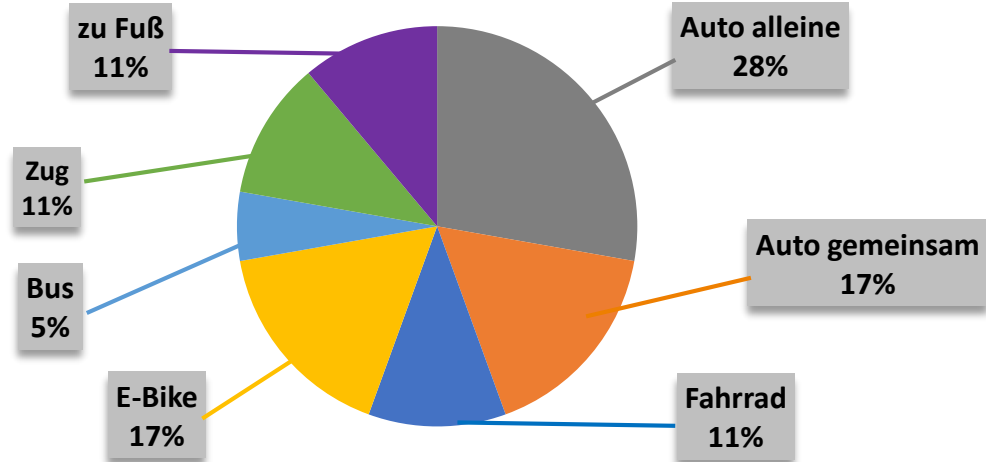
Ja, ich nutze jetzt:
häufiger / seltener

6 Teilnehmer, die
ihre
Verkehrsmittelwahl
in den letzten zwei
Jahren verändert
haben, haben
angegeben, dass
Sie nun häufiger
das Auto
benutzen.

Verkehrsmitteländerung



Häufigere Nutzung*



* Mehrfachangaben möglich

1.4. Mitarbeiterumfrage Mobilität (7/10)

Hat sich Ihre Verkehrsmittelwahl in den letzten zwei Jahren verändert?

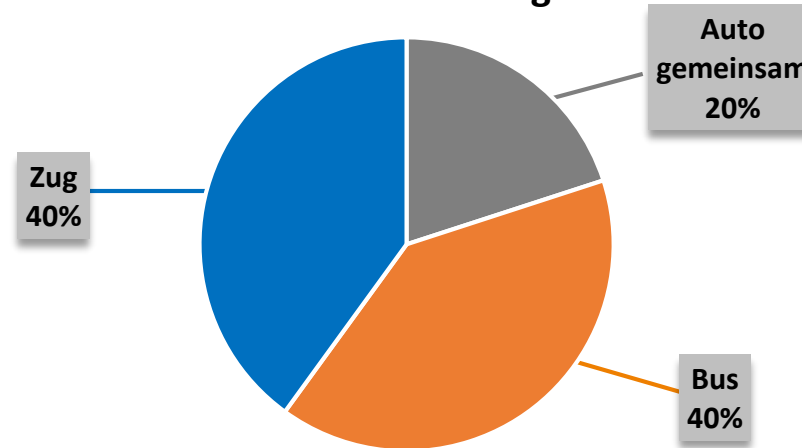


Ja, ich nutze jetzt:
häufiger / seltener

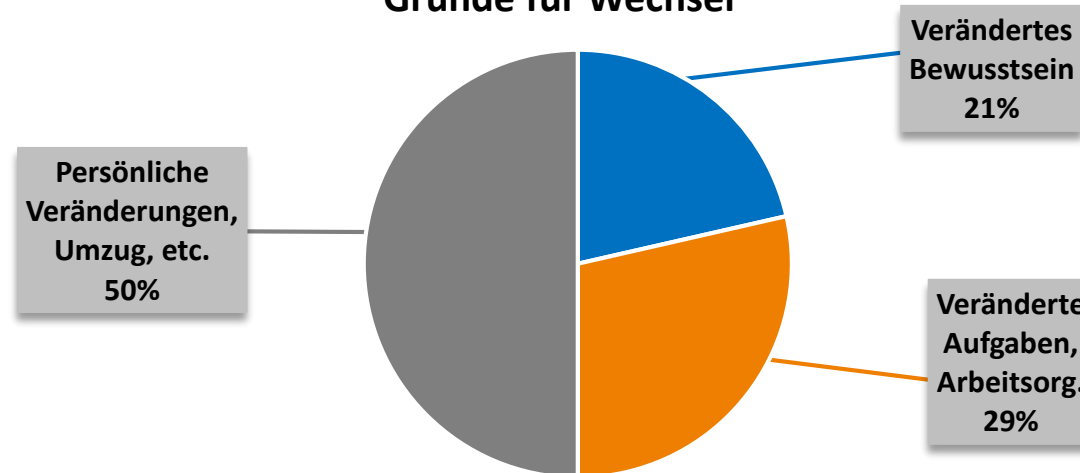
Gründe für die
Veränderung:

Jeweils 2 Teilnehmer haben angegeben, dass sie seltener auf Bus und Zug zurückgreifen.

Seltener Nutzung*



Gründe für Wechsel



* Mehrfachangaben möglich

1.4. Mitarbeiterumfrage Mobilität (8/10)

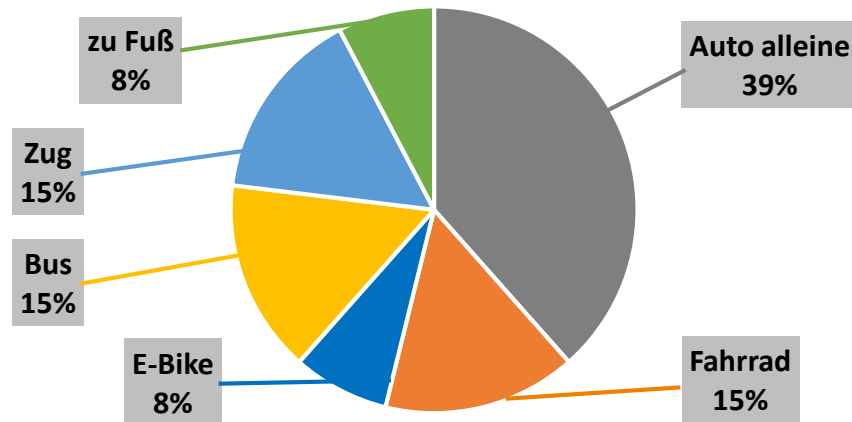
Hat sich Ihre
Verkehrsmittel-
wahl in den
letzten zwei
Jahren verändert?



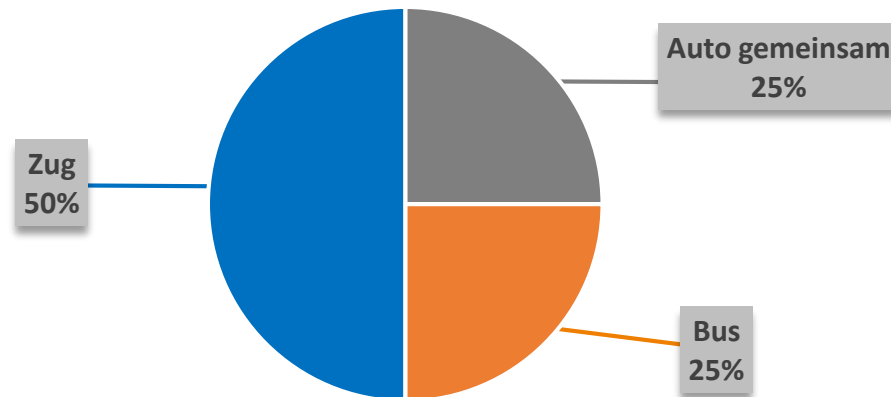
Ja, ich nutze jetzt:
häufiger / seltener

Gründe für die
Veränderung:

Häufigere Nutzung bei „Persönliche Veränderungen, Umzug, etc.“



Seltener Nutzung bei „Persönliche Veränderungen, Umzug, etc.“



1.4. Mitarbeiterumfrage Mobilität (9/10)

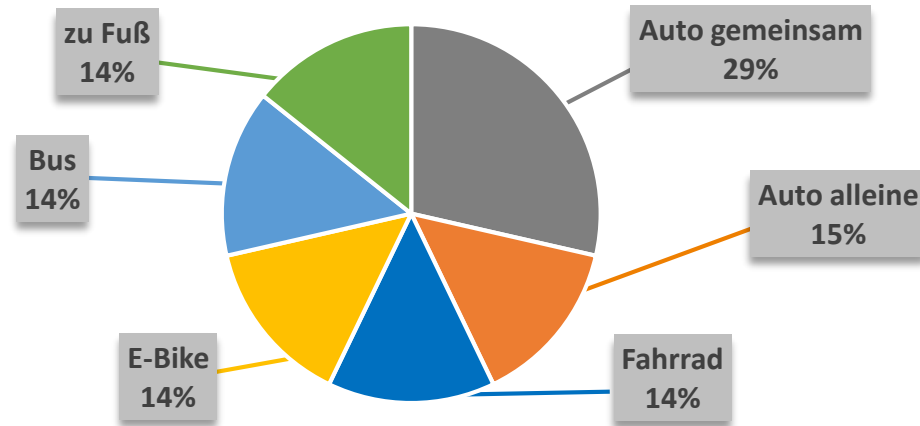
Hat sich Ihre
Verkehrsmittel-
wahl in den
letzten zwei
Jahren verändert?



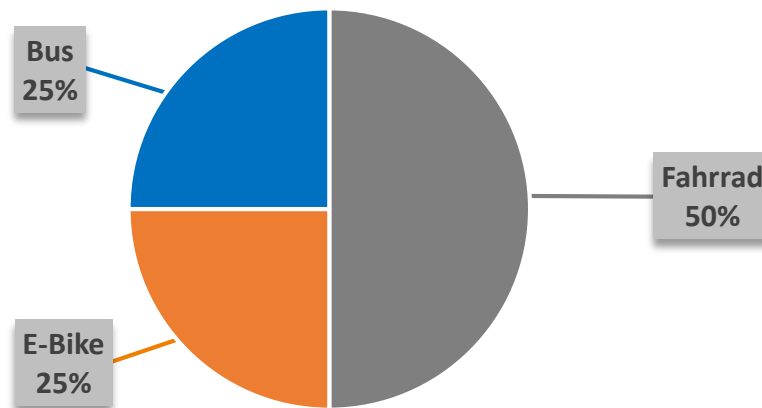
Ja, ich nutze jetzt:
häufiger / seltener

Gründe für die
Veränderung:

Häufigere Nutzung bei „Veränderte Aufgaben, Arbeitsorganisation“*



Häufigere Nutzung bei „Verändertes Bewusstsein“*



* Keine Angaben für „seltener“ Nutzung

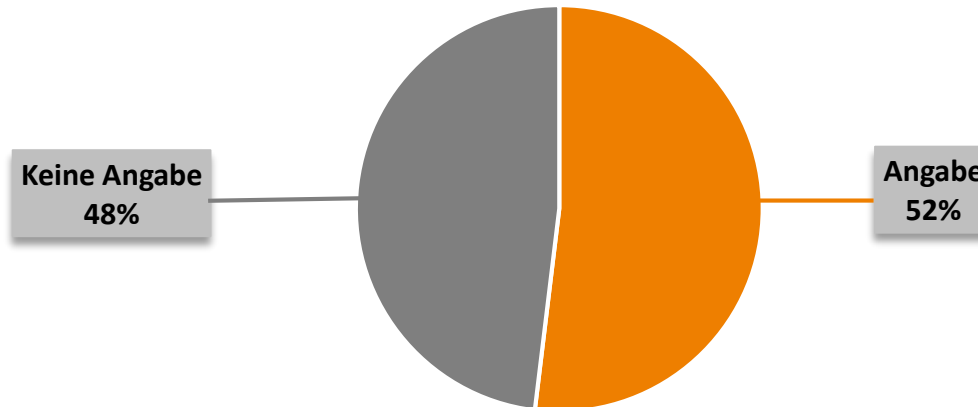
1.4. Mitarbeiterumfrage Mobilität (10/10)

Wie kann die
Gemeinde Sie
bei der Wahl
umweltfreund-
licher
Verkehrsmittel
unterstützen:

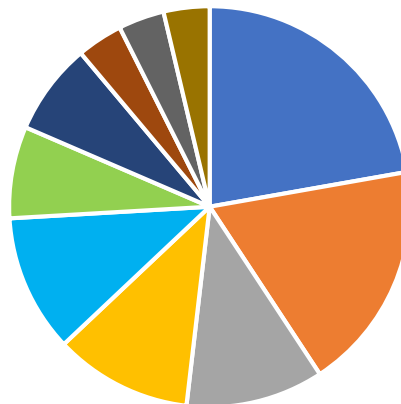


Verbesserung der
Angebote:

Angabe von Vorschlägen



Genannte Vorschläge



- Platz 1:** 22% M-Pass, M-Kaart für Bus und Bahn
- Platz 2:** 19% Dienst E-Velos
- Platz 3:** 11% Fahrradständer/Abstellanlagen
- Platz 4:** 11% Dusch-möglichkeiten
- Platz 5:** 11% Trocken-möglichkeit für Regenkleidung
- Platz 6:** 7% Ausbau Sharing-System
- Platz 7:** 7% Mehr/Bessere Busverbindungen zum Arbeitsplatz
- Platz 8:** 4% Diensträder
- Platz 9:** 4% Bessere Information / Kommunikation
- Platz 10:** 4% Elektroauto



www.mcluxembourg.lu